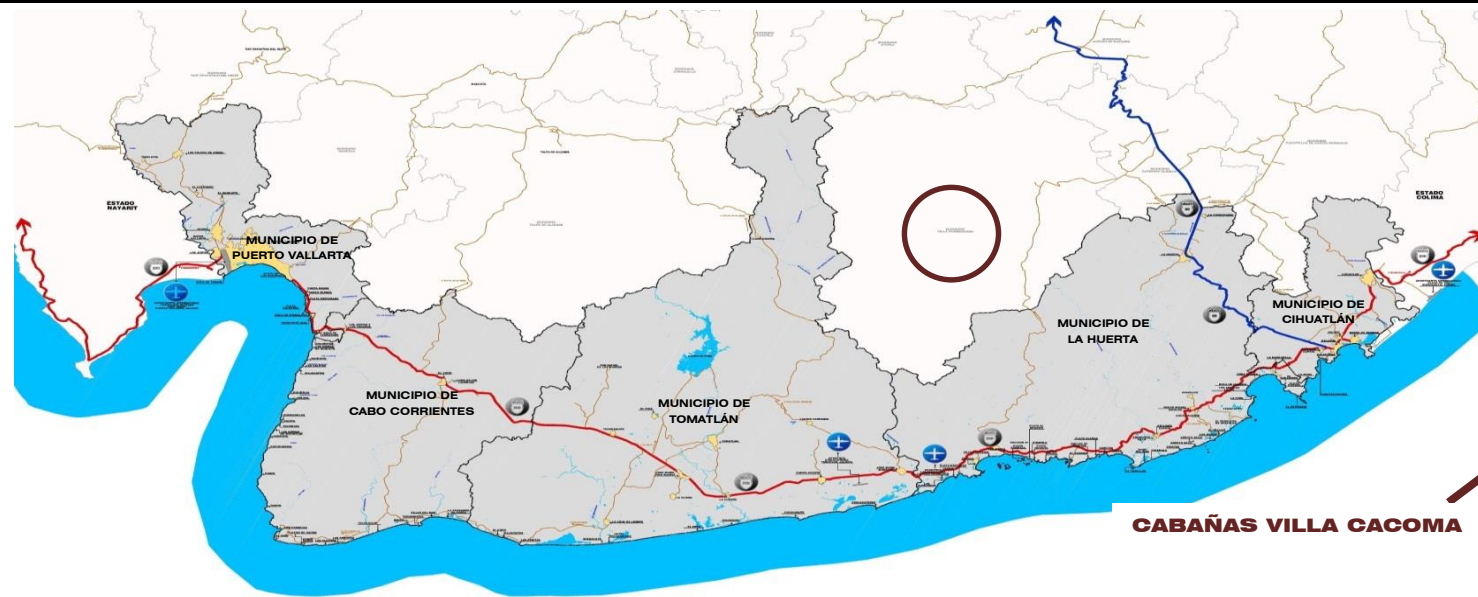
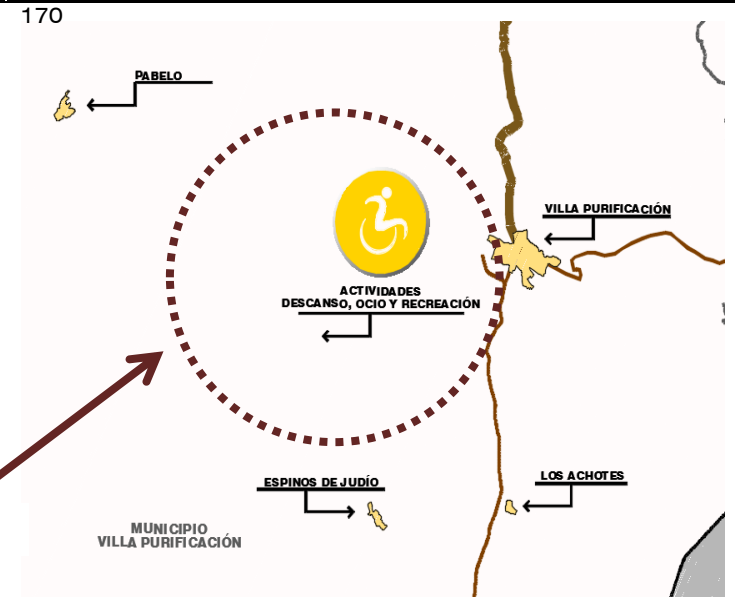


LOCALIZACIÓN EN EL ÁREA DE APLICACIÓN.



LOCALIZACIÓN EN ESTRATEGIA DEL PMETI.



INFORMACIÓN GENERAL.

AL NORESTE DE VILLA PURIFICACIÓN, SE UBICA EL CERRO CACOMA DONDE SE ENCUENTRAN LAS CABAÑAS DE VILLA DE CACOMA ES UNA SIERRA DE ESPLENDIDAS ESTRIBACIONES, CUBIERTAS POR COMPLEJOS BOSQUES, RICOS EN BIODIVERSIDAD.

ACTIVIDADES TURÍSTICAS PROPUESTAS.

CAMINATAS/SENDERISMO
ÁREAS DE CAMPAMENTO.
OBSERVACIÓN DE AVES.

IMÁGENES DEL ESTADO FÍSICO ACTUAL.



PROYECTO ESTRATÉGICO.




RECOMENDACIONES DE ACCESIBILIDAD / DISEÑO UNIVERSAL.

EL ÁREA DE LA VILLA EN GENERAL DEBERÁ CONTAR CON LOS SIGUIENTES ESPACIOS PARA LOS VISITANTES CON DISCAPACIDAD:

1. ESTACIONAMIENTO.
2. ACCESO.
3. ÁREA DE TRANSICIÓN.
4. RECEPCIÓN O CENTRO DE ATENCIÓN (RENTA DE EQUIPOS DE LANCHAS, ANFIBIOS, CAÑAS DE PESCAR, KAYAK, SILLAS JOELETTE, BICICLETAS E INFORMACIÓN DEL RECORRIDO), UNIDAD DE PRIMEROS AUXILIOS, ÁREAS DE SERVICIOS Y ÁREAS INTERPRETATIVAS.
5. MOBILIARIO URBANO: BANCAS, LUMINARIAS, BOTES DE BASURA, PANELES INFORMATIVOS Y DE RUTA (VISUAL Y TÁCTILES (BRILLE)).
6. TALLERES DE REPARACIÓN DE EQUIPOS.

EJEMPLOS DE ACTIVIDADES TURÍSTICAS PROPUESTAS Y REALIZADOS EN OTROS PAÍSES.



FACILIDADES SUGERIDAS POR TIPO DE ACTIVIDAD:

- CAMINATAS/SENDERISMO:**
SILLAS JOELETTE.
BICICLETAS ADAPTABLES.
- OBSERVACIÓN DE AVES:**
ÁREA DE DESCANSO.
OBSERVATORIO.
- ÁREAS DE CAMPAMENTO:**
ÁREA DE PARRILLAS.
BAÑOS ACCESIBLES.

NOTAS GENERALES DE DISEÑO UNIVERSAL: TODAS LAS ÁREAS DEBEN ESTAR UNIDAS DEBIDAMENTE MEDIANTE LA ACCESIBILIDAD UNIVERSAL: / CAMINOS CON UN ANCHO MÍNIMO A 160 CM PARA PERMITIR LA CIRCULACIÓN, LA SUPERFICIE DEBERÁ SER DE UN MATERIAL ANTIDERRAPANTE, ESTABLE Y SEGURO. / LAS ALTURAS EN EL MUELLE DEBERÁN SER LAS ADECUADAS TANTO PARA PERSONAS EN SILLA DE RUEDAS COMO PARA PERSONAS QUE ESTÉN DE PIE. / LAS RAMPAS DEBERÁN TENER UNA PENDIENTE NO MAYOR A 10%. / IMPLEMENTAR CAMINOS QUE CONECTEN A LOS SERVICIOS YA INSTALADOS. / EL MOBILIARIO URBANO DEBERÁ ESTAR FUERA DE LOS SENDEROS PARA EVITAR OBSTRUIR LA CIRCULACIÓN Y GENERAR OBSTÁCULOS PARA PERSONAS CON DISCAPACIDAD. / TODOS LOS MATERIALES TANTO DE LOS CAMINOS COMO DE LOS MOBILIARIOS DEBERÁN SER PROPIOS DE LA REGIÓN PARA EVITAR MODIFICAR LA IMAGEN URBANA. / EL ESTANQUE DEBERÁ CONTAR CON UNA PROFUNDIDAD QUE NO GENERE RIESGO PARA LAS PERSONAS DISCAPACITADAS, ADEMÁS CONTARÁ CON UN PEQUEÑO MUELLE PARA LOS QUE NO QUIERAN ACCEDER AL AGUA. / EN LAS ÁREAS INTERPRETATIVAS SE REALIZARÁN ACTIVIDADES QUE PERMITAN A TURISTAS CON DISCAPACIDAD EXPERIMENTAR CON DIFERENTES ACTIVIDADES: MAQUETAS DE RECONOCIMIENTO TÁCTIL, OLORES, ETC. / LOS MATERIALES QUE SE UTILICEN SERÁ DE MANERA SOSTENIBLE. / LAS PARRILLAS DEBERÁN MEDIR ENTRE 45 O 60 CM DE ALTURA Y TENER UNA DISTANCIA DE LA MESA DE 150 CM. / LA VISIBILIDAD NO DEBE SER OBSTRUIDA, LAS ALTURAS MÁXIMAS DE LOS PASAMANOS SERÁN DE 80 CM.